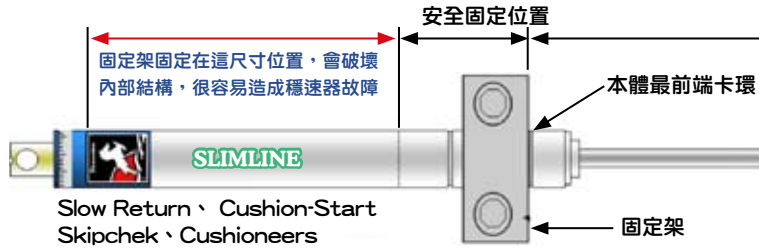
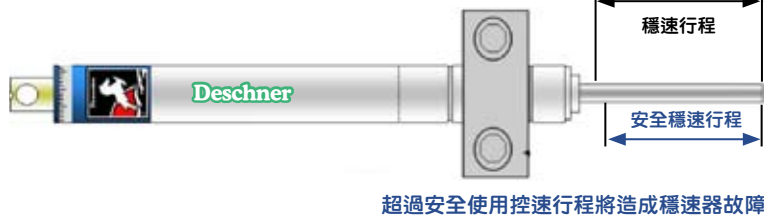
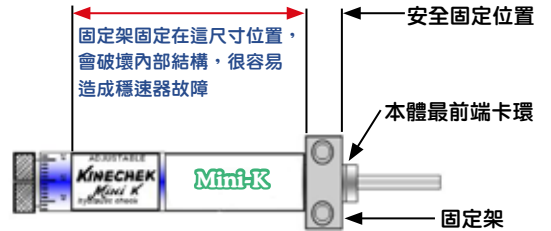
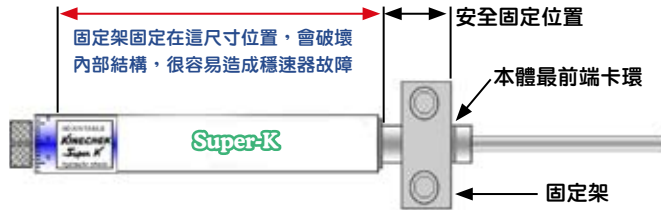




精密液壓穩速器固定本體和偏心衝擊面說明



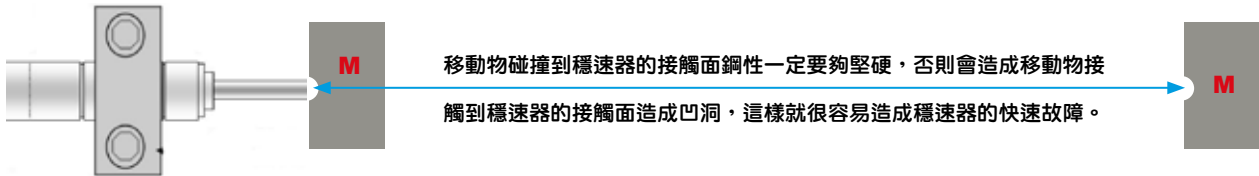
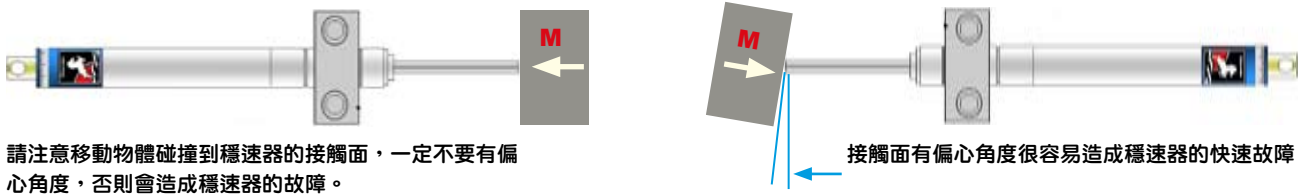
本體最前端算起固定安全位置
行程12.7mm : 57mm
行程25.4mm : 82mm
行程50.8mm : 114mm
行程76.2mm : 133mm



安全使用行程說明

穩速行程	安全 穩速行程
12.7 mm	12 mm
25.4 mm	24.6 mm
31.75 mm	31 mm
37.98 mm	37.18 mm
50.8 mm	50 mm
76.2 mm	75.4 mm
101.6 mm	100.8 mm
152.4 mm	151.6 mm

移動物體碰撞面接觸到穩速器說明



穩速器無法承受瞬間接觸到軸心較高的衝擊力

系列	穩速行程	安全承受瞬間衝擊力
Mini -K	12.7~ 25.4 mm	18 N
Slimline	12.7 ~ 25.4 mm	88 N
Slimline	50.8 ~ 76.2 mm	44 N
Super K	101.6 ~ 152.4 mm	44 N

目錄上所有的功能尺寸及公差值僅供參考, 本公司保有變更之權力並不事先通知, 知如有任何疑問&特殊需求, 請洽詢本公司